


Área frontal

Área escondida quando fechado

ÁREA ELÁSTICO

ÁREA ELÁSTICO



INSTRUÇÕES



COMO ENVIAR SUA ARTE

Chegou a hora de soltar a sua criatividade. Utilize o gabarito da página 01 para desenvolver sua arte. Imprima e faça à mão ou ilustre digitalmente; o importante é desenhar no retângulo que disponibilizamos para você. O que estiver ali é o que levaremos em conta para avaliação, ok?

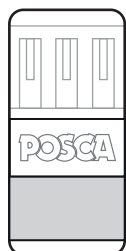
FORMATO DO ARQUIVO

Envie apenas a **PÁGINA 01** com sua arte aplicada

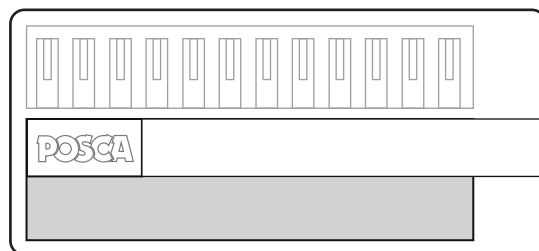
- Extensão: **JPEG**
- Tamanho máximo: **20MB**
- Resolução: **300dpi**
- Dimensão mínima: **1200x1200px**

COMO É O ESTOJO

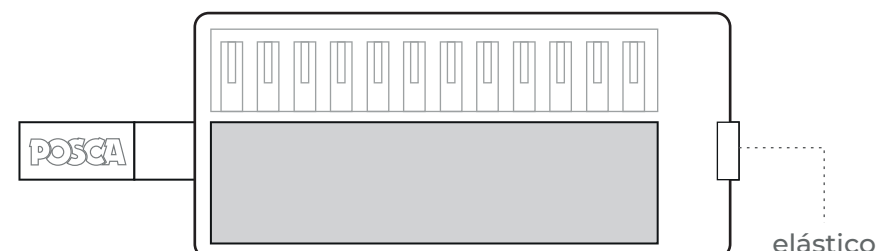
Estojo fechado



Estojo com elástico na frente



Estojo totalmente aberto



■ Área da ilustração

***ATENÇÃO:** quando fechado, o elástico do estojo cobre a área demarcada no desenho acima. A sua ilustração deve cobrir todo retângulo da página 01, mas deve manter a principal informação na parte inferior para evitar perdas.